

ANALYSE CITOYENNE DU BUDGET RECTIFICATIF DE LA COMMUNE DE PELLA, GESTION 2024



en partenariat avec

Table des matières

INTRODUCTION	3
I. PROBLÈMES DANS LES SECTEURS SOCIAUX CONCERNÉS PAR L'ANALYSE	3
1.1. Problèmes dans le secteur de l'éducation	3
1.2. Problèmes dans le secteur de la santé	4
1.3. Problèmes dans le secteur de l'eau potable et de l'assainissement	5
1.4. Les priorités exprimées dans le domaine socio – culturel et sportif	6
1.5. Les priorités exprimées dans le domaine économique et social	6
1.6. Les priorités exprimées dans le domaine des Equipements marchands	7
1.7. Les priorités exprimées dans le domaine du Désenclavement / communication	7
1.8. Les priorités exprimées dans le domaine de l'Aménagement / habitat	8
1.9. Les priorités exprimées dans le domaine de l'Elevage	8
1.10. Les priorités exprimées dans le domaine de l'Agriculture	9
1.11. Les priorités exprimées dans le domaine de l'Environnement	9
1.12. Les priorités exprimées dans le domaine de la Sécurité	10
1.13. Les priorités exprimées dans les Autres domaines	10
II. Analyse des allocations budgétaire	11
2.1. Analyse par section	11
2.2. Analyse des recettes	12
3.3. Analyse des dépenses	13
3.4. Analyse des allocations budgétaires des secteurs sociaux de base	16
3.5. Analyse des allocations budgétaires des secteurs séconomiques	18
3.6. Analyse des allocations budgétaires des services municipaux	18
III. RECOMMANDATIONS	19
IV. CONCLUSION	19

INTRODUCTION

Le présent rapport d'analyse budgétaire est une contribution du Comité de Dialogue et de Veille Citoyenne (CDVC) de la commune de Pella, pour une meilleure prise en compte des besoins des populations dans le Budget, gestion 2025. Il s'inscrit dans le cadre de la mise en œuvre du projet intitulé **Projet « Pour un Programme de Renforcement de la Participation Citoyenne et la Redevabilité dans la Gestion des Finances Publiques au Burkina Faso »**.

En substance, l'analyse fait ressortir les attentes des populations dans les différents secteurs de développement, ainsi que l'état de la prise en compte des besoins des populations dans les secteurs sociaux de base, les secteurs productifs et les secteurs de soutien aux secteurs productifs. Le rapport d'analyse formule, en outre, des recommandations qui pourraient être prises en compte par les autorités dans l'élaboration des budgets futurs. Elle se veut une contribution de la société civile à la définition des priorités de développement de la commune de Pella.

Les documents utilisés pour la présente analyse sont le budget rectificatif, gestion 2024, ainsi que le plan initial de passation de marchés qui l'accompagne.

I. PROBLÈMES DANS LES SECTEURS SOCIAUX CONCERNÉS PAR L'ANALYSE

1.1. Problèmes dans le secteur de l'éducation

Les constats faits dans le domaine de l'éducation sont :

N°	DOMAINES DE DEVELOPPEMENT	NATURE DU BESOIN OU DU PROJET EXPRIMES	JUSTIFICATIONS DE L'URGENCE DU BESOIN OU DU PROJET EXPRIMES
1	Education de base (préscolaire, primaire et post-primaire)	<ul style="list-style-type: none">- Au niveau du primaire : normalisation des salles de classes et constructions de nouvelles salles dans certaines écoles (Babouli)- Volet cantine : fourniture de la cantine scolaire en quantité suffisante et à bonne date- Volet matériel : demande d'un	<ul style="list-style-type: none">-- Normaliser les cycles dans toutes les écoles ;- Effectif pléthorique dans certaines classes.- L'arrivée tardive de la cantine scolaire dans la plupart du temps et

		<p>appui dans l'acquisition des fournitures et des matériels didactiques (fournitures scolaires)</p> <ul style="list-style-type: none"> - Volet eau et assainissement : sollicitation des latrines et des forages au profit des écoles 	<p>parfois insuffisant pour les élèves</p> <ul style="list-style-type: none"> - Les matériels didactiques sont insuffisants dans les écoles et surtout chez les élèves - Manque de latrines et de forages ou parfois non fonctionnels dans la quasi-totalité des écoles.
		<p>Au niveau du post-primaire :</p> <p>Volet personnel : demande des enseignants en, nombre suffisant au lycée, au CEG Pella et au CEG de Goala</p>	<ul style="list-style-type: none"> - Manque criard d'enseignants dans les classes du post-primaire.
		<p>Volet infrastructure : le village Babouli sollicite la construction d'un CEG</p>	<ul style="list-style-type: none"> - Certains enfants après leur certificat arrêtent leur cursus à cause de la distance - Problème de moyen lié au déplacement
		<p>Construction d'une bibliothèque au Lycée Departemantal de Pella des apprenants.</p>	<ul style="list-style-type: none"> - Le Lycée Départemental de Pella compte de nos jours environ dix-sept (17) classes et ne possède toujours pas de bibliothèque.

1.2. Problèmes dans le secteur de la santé

Les constats faits dans le domaine de la santé sont :

N°	DOMAINES DE DEVELOPPEMENT	NATURE DU BESOIN OU DU PROJET EXPRIMES	JUSTIFICATIONS DE L'URGENCE DU BESOIN OU DU PROJET EXPRIMES
2	Santé	- Construction d'un CSPS à Pelbilin	- Le village Pelbilin est situé à 12km de la commune de Pella. La population souffre en termes d'accès aux soins et surtout les femmes
		- Construction d'un CSPS à Dabola	- Le village Dabola est situé à

			12km de Somassi, centre médical dans lequel ils transfèrent leur malade ; l'inaccessibilité surtout en saison hivernale.
		Volet fourniture des produits pharmaceutiques : sollicite la fourniture des produits pharmaceutiques pour répondre aux besoins fondamentaux des malades :	- Rupture de certains produits pharmaceutiques essentiels dans la plupart des centres médicaux.
		En saison pluvieuse ces villages sont inaccessibles Les populations accèdent difficilement aux formations sanitaires	-

1.3. Problèmes dans le secteur de l'eau potable et de l'assainissement

Les constats dans le domaine de l'AEPA sont :

N°	DOMAINES DE DEVELOPPEMENT	NATURE DU BESOIN OU DU PROJET EXPRIMES	JUSTIFICATIONS DE L'URGENCE DU BESOIN OU DU PROJET EXPRIMES
3	Approvisionnement en eau potable et assainissement	- Réalisation de forage à motricité humaine au profit des villages de Goodo, Babouli, Daboala, Pelbilin, Sarana, Somassi, Goala	Mauvaise répartition spéciale des forages existants, - Manque de points d'eau potable.
		- Réparation des forages et l'organisation de la population autour des points d'eau dans la commune de Pella	- La plupart des bornes fontaines existantes sont en pannes permanemment
		- Former et sensibiliser les Associations d'Usagers d'Eau (AUE) les artisanats réparateurs des forages	- Résoudre le problème de maintenance des forages, et la dynamisation des comités de gestion des forages.
			-

		<ul style="list-style-type: none"> - Aménager un endroit pour le dépôt des ordures dans les marchés de Pella, Goala et Goodo et aussi dans les services publics (centre sanitaires, les écoles et les lycées et collèges 	<ul style="list-style-type: none"> - Assurer un cadre idéal et sain au sein de la population.
		<ul style="list-style-type: none"> - La reconstruction du barrage de Pella au profit de la population 	<ul style="list-style-type: none"> - Ce barrage permettra à la population de la commune de Pella d'entreprendre des cultures de contre saison afin de juguler l'auto-suffisante alimentaire dans la commune. - Il permettra à la jeunesse de s'auto-employer

1.4. Les priorités exprimées dans le domaine socio – culturel et sportif

N°	DOMAINES DE DEVELOPPEMENT	NATURE DU BESOIN OU DU PROJET EXPRIMES	JUSTIFICATIONS DE L'URGENCE DU BESOIN OU DU PROJET EXPRIMES
4	Equipement socio – culturel et sportif	<ul style="list-style-type: none"> - Régularisation des dimensions du terrain de sport communal aux normes international 	<ul style="list-style-type: none"> - Les dimensions du terrain de sport communal ne respectent pas les normes
		Construction d'un centre de sport et des loisirs à Pella	Ce centre permettra à la jeunesse de la commune de Pella de se connaître et de s'unir autour d'un même objectif, celui du développement de la commune

1.5. Les priorités exprimées dans le domaine économique et social

N°	DOMAINES DE DEVELOPPEMENT	NATURE DU BESOIN OU DU PROJET EXPRIMES	JUSTIFICATIONS DE L'URGENCE DU BESOIN OU DU PROJET EXPRIMES
5	Promotion	<ul style="list-style-type: none"> - Une réorganisation et un 	<ul style="list-style-type: none"> - Manque d'organisation et de

	économique et social	accompagnement des associations des femmes, des jeunes et/ ou des groupements à buts lucratifs.	structuration des associations, manque d'accompagnement dans la formation des femmes et des jeunes dans l'entrepreneuriat (Formation au métier (couture, teinture, tissage coiffure, transformation des produits forestier non ligneux) et aux activités génératrices de revenus)
--	-----------------------------	-------------------------------------------------------------------------------------------------	-----------------------------------------------------------------------------------------------------------------------------------------------------------------------------------------------------------------------------------------------------------------------------------

1.6. Les priorités exprimées dans le domaine des Equipements marchands

N°	DOMAINES DE DEVELOPPEMENT	NATURE DU BESOIN OU DU PROJET EXPRIMES	JUSTIFICATIONS DE L'URGENCE DU BESOIN OU DU PROJET EXPRIMES
6	Infrastructures et Equipements marchands	Construction de boutiques de rue au marché de Goala et Goodo	<ul style="list-style-type: none"> - Améliorer l'assiette fiscale de la commune ; - Contribuera au civisme fiscal - Booster l'économie locale
		Construction de fourrières : Pella , Goala, Goodo et Dabola	<ol style="list-style-type: none"> 1. Mise en fourrières des animaux en divagation 2. Résolution définitive des conflits entre agriculteurs éleveurs 3. Mobilisation de ressource financière pour le budget communal

1.7. Les priorités exprimées dans le domaine du Désenclavement / communication

N°	DOMAINES DE DEVELOPPEMENT	NATURE DU BESOIN OU DU PROJET EXPRIMES	JUSTIFICATIONS DE L'URGENCE DU BESOIN OU DU PROJET EXPRIMES
----	---------------------------	----------------------------------------	-------------------------------------------------------------

7	Désenclavement / communication	<p>Ouverture des pistes rurales</p> <p>Réalisation d'ouvrages de franchissement</p> <p>Axes : Pella –Dabola</p> <p>Axe : Pella- Pelbilin</p> <p>Axe : Daboala –Somassi</p> <p>Axe Pella-Goodo</p>	<p>En saison pluvieuse ces villages sont inaccessibles</p> <p>Les populations accèdent difficilement aux formations sanitaires</p> <p>Elles éprouvent également d'énormes difficultés pour écouler les produits agricoles et d'élevages</p>
		<p>Les réseaux de télécommunications Télécél et Telmob et Orange ne couvrent pas entièrement tous les villages de la commune de Pella</p>	<p>Une bonne couverture des réseaux de téléphonie mobile peuvent contribuer à améliorer les recettes des commerçants et aussi à désenclaver les différents villages de la commune</p>

1.8. Les priorités exprimées dans le domaine de l'Aménagement / habitat

N°	DOMAINES DE DEVELOPPEMENT	NATURE DU BESOIN OU DU PROJET EXPRIMES	JUSTIFICATIONS DE L'URGENCE DU BESOIN OU DU PROJET EXPRIMES
8	Aménagement / habitat	Procéder à l'attribution effective des parcelles existantes	
		Procéder à une extension des lotissements	

1.9. Les priorités exprimées dans le domaine de l'Elevage

N°	DOMAINES DE DEVELOPPEMENT	NATURE DU BESOIN OU DU PROJET EXPRIMES	JUSTIFICATIONS DE L'URGENCE DU BESOIN OU DU PROJET EXPRIMES
9	Elevage	Eprouvent des difficultés pour écouler les produits agricoles et d'élevages	Il y a une recrudescence des conflits agricultures et éleveurs liée à l'occupation des pistes à bétail par les cultivateurs

		Identification de zone de pâturage pour chaque village de la commune	L'activité de l'élevage de gros remuements est berne pour manque de zone de pâturage, certains acteurs quittent la commune à la recherche de zone de pâturages confortable dans d'autres localités
		Appuyer les éleveurs avec les produits vétérinaires et un suivi des éleveurs	La quasi-totalité des éleveurs n'ont pas accès aux produits vétérinaires
		Création des associations pour l'élevage des porcs dans la ville de Pella	- Le commerce du porc constitue une activité de revue pour la grande majorité de jeunesse de Pella

1.10. Les priorités exprimées dans le domaine de l'Agriculture

N°	DOMAINES DE DEVELOPPEMENT	NATURE DU BESOIN OU DU PROJET EXPRIMES	JUSTIFICATIONS DE L'URGENCE DU BESOIN OU DU PROJET EXPRIMES
10	Agriculture	Sensibilisation des populations pour se structurer en coopératives	Seule condition permettant aux agriculteurs bénéficier d'un accompagnement de l'Etat (intrants et machines de labour)

1.11. Les priorités exprimées dans le domaine de l'Environnement

N°	DOMAINES DE DEVELOPPEMENT	NATURE DU BESOIN OU DU PROJET EXPRIMES	JUSTIFICATIONS DE L'URGENCE DU BESOIN OU DU PROJET EXPRIMES
11	Environnement	Organiser des campagnes de reboisement	Face à la déforestation
		Sensibiliser les populations sur les méfaits de la coupe abusive	

1.12. Les priorités exprimées dans le domaine de la Sécurité

N°	DOMAINES DE DEVELOPPEMENT	NATURE DU BESOIN OU DU PROJET EXPRIMES	JUSTIFICATIONS DE L'URGENCE DU BESOIN OU DU PROJET EXPRIMES
12	Sécurité	Doter les VDP de moyen roulant (Motos)	Ils ne disposent d'assez de moyen roulant lors des patrouilles nocturnes.

1.13. Les priorités exprimées dans les Autres domaines

N°	DOMAINES DE DEVELOPPEMENT	NATURE DU BESOIN OU DU PROJET EXPRIMES	JUSTIFICATIONS DE L'URGENCE DU BESOIN OU DU PROJET EXPRIMES
13	Autres domaines		
	Personne vivant avec un handicap	Construction d'un centre de rééducation et de réinsertion aux personnes vivant avec un handicap de formation (métiers adaptés aux différents types d'handicap)	Accompagner les personnes vivants avec un handicap à se moins marginaliser dans la population

II. Analyse des allocations budgétaire

2.1. Analyse par section

Le budget rectificatif, gestion 2024 de la commune de Pella s'équilibre en recettes et en dépenses à **91.535.416 francs CFA**. La section fonctionnement absorbera un montant de **79.155.532 francs CFA**, soit **86,48%** du budget total. La section investissement quant à elle a un budget de **12.379.884 francs CFA**, soit **13,52%** du budget total.

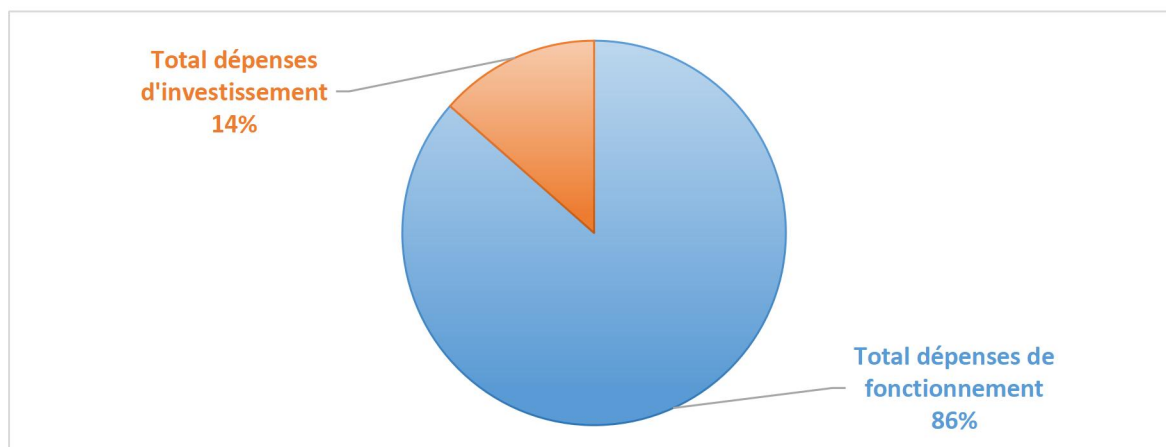
Tableau 1: Les grandes composantes du budget, gestion 2024

	Total fonctionnement	Total investissement	Budget global
Montant	79.155.532	12.379.884	91.535.416
Part budgétaire	86,48%	13,52%	100%

De façon globale, la répartition des dépenses prévisionnelles entre le fonctionnement et l'investissement montre que le fonctionnement absorbera plus du budget. En effet, plus de **86%** du budget en 2024 est orienté vers des dépenses de fonctionnement. Ce qui n'est à encourager car ces dépenses de fonctionnement se feront au détriment des dépenses d'investissement qui ont des impacts sur le bien-être des populations.

Le graphique suivant illustre bien cette situation.

Graphique 1 : Part des grandes composantes du budget, gestion 2024



2.2. Analyse des recettes

L'analyse de cette partie permet de connaître les différentes sources de financement du budget rectificatif, gestion 2024.

L'analyse des recettes du budget rectificatif 2024 de la commune de Pella révèle que elles seront mobilisées à partir de 2 sources. Les recettes proviendront en grande partie des transferts de l'Etat à la commune (dotations globales de fonctionnement et d'investissement) à hauteur de **58%**. Le concours des recettes propres représente **42%**.

Tableau 2: Principales sources de mobilisation des recettes en 2024

Nature des principales recettes	Montant prévu en 2024	% / Recettes totales
Recettes propres de la commune	38.105.511	42%
Excédent d'investissement reporté	-	
Transferts de l'État au profit de la commune	53.429.905	58%
Aides des partenaires au développement de la commune	-	0%
Fonds minier de développement local (FMDL)	-	0%
Emprunts de la commune	-	0%
TOTAL DES RECETTES DE LA COMMUNE	91.535.416	100%

Ces parts budgétaires placent la commune comme la deuxième pourvoyeuse de financement du budget de la commune en 2024, avec **42%** de contribution. Cela montre que la commune peut difficilement autofinancer son fonctionnement et son développement. En effet, le niveau des recettes propres est faible.

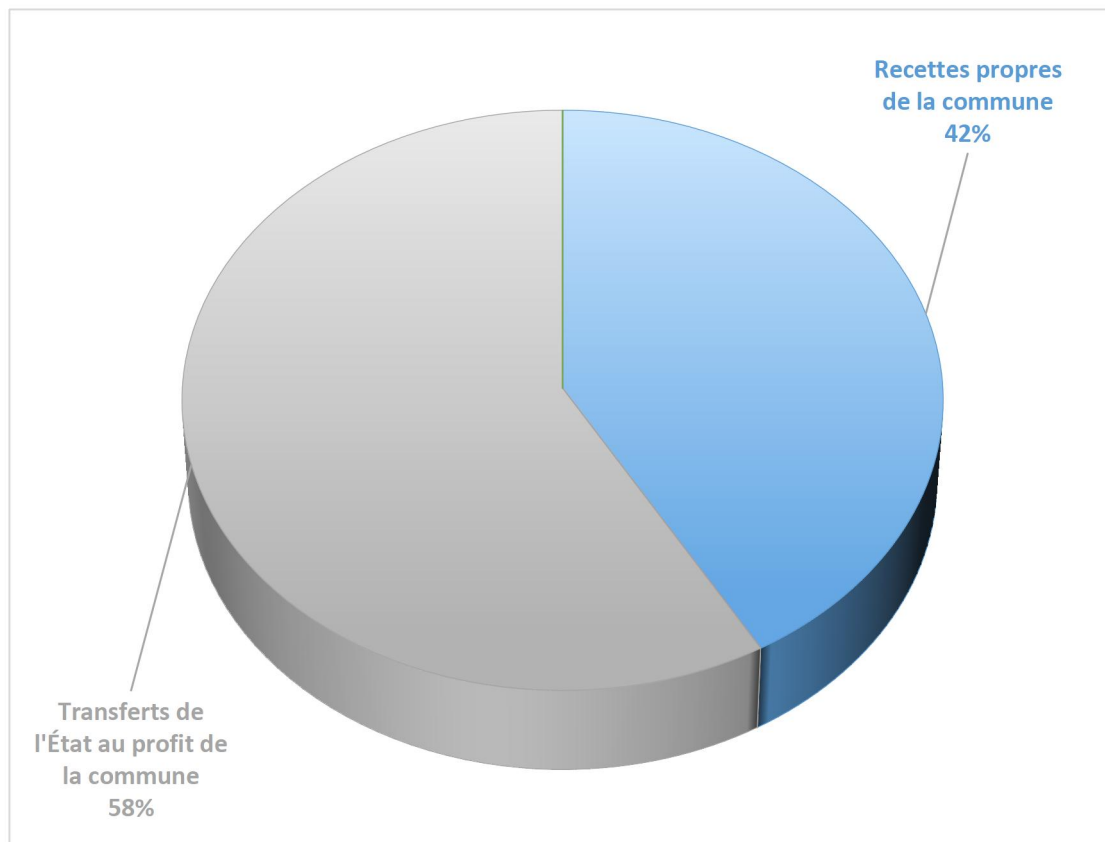
Par ailleurs, l'effort d'investissement de la commune sur ses ressources propres s'élève à **7.621.103 Fcfa** représentant **20%** des recettes propres de la commune. Cette part respecte le seuil de prélèvement obligatoire de **20%** minimum des recettes propres de la commune au profit

de la section d'investissement. Des efforts doivent être consentis pour maintenir ce cap de prélèvement de **20%** minimum.

En outre, la Mairie peut mieux faire en termes de recouvrement des recettes propres au regard du potentiel fiscal de la commune. La Mairie doit mettre en place des mécanismes innovants pour améliorer le recouvrement des différentes niches fiscales, notamment au niveau des marchés, des amendes forfaitaires de la police nationale, l'enlèvement des agrégats, et le renforcement du tissu économique de façon global.

Le graphique en camemberts suivants illustre les parts représentatives des différentes sources de financement du budget rectificatif, gestion 2024 de la commune de Pella.

Graphique 1 : Part des recettes à collecter par source de financement dans les recettes totales de la commune en 2024.



3.3. Analyse des dépenses

L'analyse des dépenses 2024 de la commune de Pella montre que le fonctionnement des services municipaux absorbe **36.417.271 Fcfa** soit **40%** du budget de la commune. Cette part est au-

dessus de la norme de **20%** maximum pour le fonctionnement, consacrée par la réglementation portant sur les projets et programmes de développement. Cela signifie que le train de vie des services municipaux est très élevé. En effet, même si les ressources propres de la commune permettent de supporter ces charges de fonctionnement, cette part n'est pas très indiquée, car compromettant la satisfaction des besoins des populations en termes d'investissement.

Les allocations budgétaires pour le fonctionnement des domaines transférés comme les écoles et les centres de santé sont de **42.738.261** soit **47%** des dépenses budgétaires de la commune en 2024. Ce qui est minime au regard des besoins et attentes énormes exprimées dans ces secteurs. En effet, les dépenses en direction de ces secteurs ont des impacts directs sur le bien-être des populations et méritent de plus d'attention.

Par ailleurs, il est prévu des investissements dans divers secteurs, représentant environ **14%** des dépenses totales: Réalisation d'un puit à grand diamètre à Pella, Aménagement d'un cimetière municipal à Pella, Acquisition d'une application de gestion de la comptabilité de l'ordonnateur. Toutefois, des efforts restent à faire car le budget de la commune demeure faible et la commune doit travailler à élargir son potentiel fiscal et aussi à renforcer son tissu économique afin de pouvoir générer des recettes propres conséquentes pour financer son développement. En outre, une vigilance est à observer pour que les actions d'investissement soient adaptées aux réalités des populations et répondent effectivement à leurs besoins.

Par ailleurs, l'effort d'investissement de la commune en 2024 est évalué à **7.621.103 Fcfa** représentant **20%** des dépenses totales de la commune. Cette part est faible d'autant qu'elle renseigne sur la viabilité de la commune et la densité de son tissu économique. La commune devrait faire plus d'effort pour couvrir ses charges de façon autonome.

La répartition des autres dépenses est récapitulée dans la suite du tableau ci-dessous :

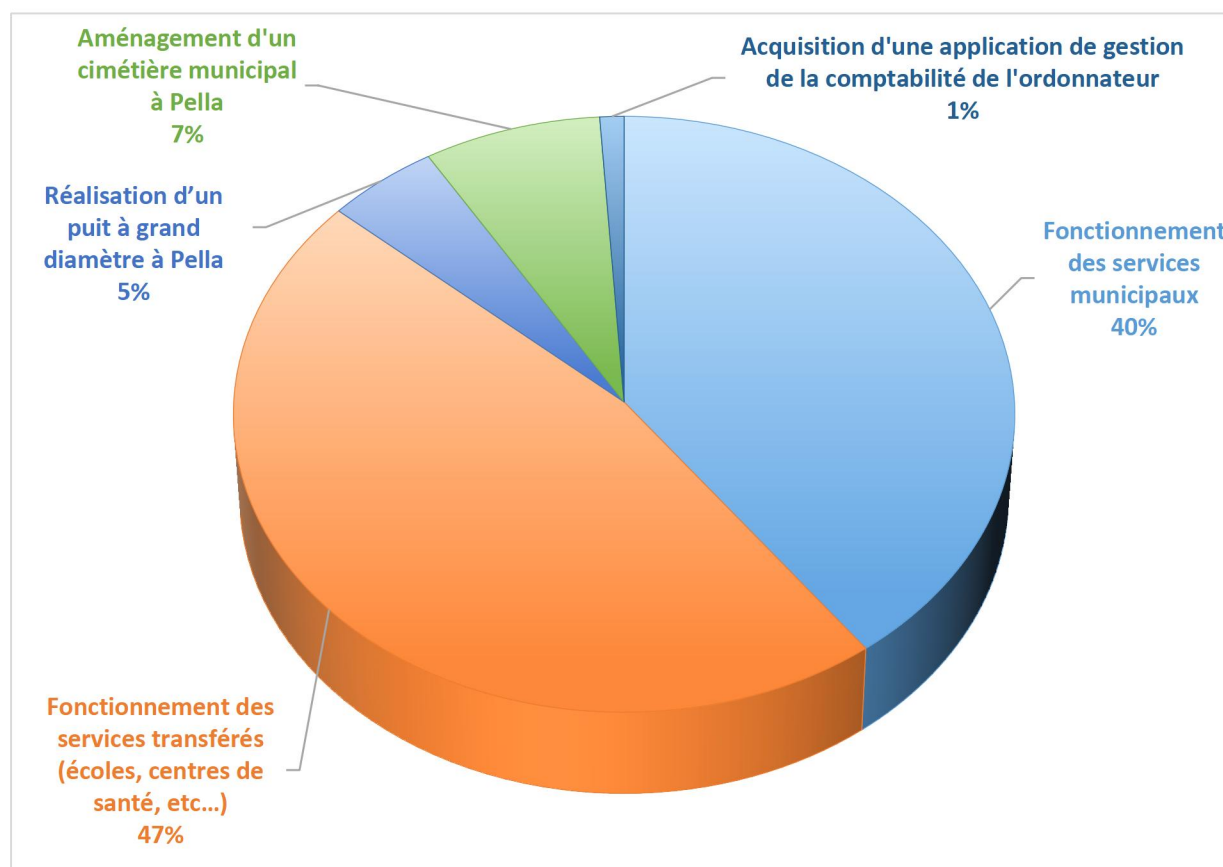
Tableau 3: Principales postes de dépenses en 2024

Nature des principales recettes	Montant prévu en 2024	% / Dépenses totales
Fonctionnement des services municipaux	36.417.271	40%
Fonctionnement des services transférés (écoles, centres de santé, etc...)	42.738.261	47%
Acquisition d'engins pour la commune (véhicules deux roues, véhicules 4 roues, tricycle...à préciser)	-	0%
Acquisition de matériels et mobiliers (ordinateur, tables, chaise, tables bancs des écoles..)	-	0%
	4.429.884	5%

Réalisation d'un puit à grand diamètre à Pella		
Aménagement d'un cimetière municipal à Pella	7.000.000	8%
Acquisition d'une application de gestion de la comptabilité de l'ordonnateur	950.000	1%
TOTAL DES DÉPENSES DE LA COMMUNE	91.535.416	100%

Le graphique en camemberts suivants illustre les parts représentatives des différentes dépenses du budget rectificatif, gestion 2024 de la commune de Pella.

Graphique 2 : Part des dépenses à collecter par nature dans les dépenses totales de la commune en 2024



3.4. Analyse des allocations budgétaires des secteurs sociaux de base

Globalement, les secteurs sociaux de base consommeront une grande partie du budget avec un montant de **57.968.145 francs CFA**, soit **63%** des dépenses totales. Ce qui est très louable.

En désagrégeant, on constate que sur les **57.968.145 FCFA**, l'éducation a un montant de **41.982.621 FCFA**, soit une part budgétaire de **46%** qui est largement au-dessus du ratio minimum de **20%** souhaité selon les accords internationaux. Ce ratio est même largement au delà des **30%** révendiqué par les partenaires sociaux de l'éducation. Ce qui est à féliciter. Cependant, la quasi totalité du budget de l'éducation va dans le fonctionnement des services d'éducation. Pourtant, il existe des besoins d'investissements dans les différentes écoles, notamment en termes d'accès à l'école potable (presque toutes les pompes ont besoin de réhabilitation).

L'engagement international d'accorder **15%** du budget au secteur de la santé n'est pas respecté. Il est ici de **5%**, représentant un montant de **4.555.640 FCFA**. L'Etat central a pris un engagement au niveau international d'allouer chaque année au moins **15%** de son budget à la santé. Les acteurs du domaine de la santé réendent au moins **20%** du budget chaque année. Les autorités communales doivent fournir encore des efforts pour respecter lesdits engagements et oeuvrer à la satisfaction des besoins des populations, au regard des nombreuses attentes des populations dans la santé.

Le secteur de l'eau potable et de l'assainissement affiche une part budgétaire de **5%**, soit **4.429.884 FCFA**, traduisant le respect de l'engagement de **5%** pris par les autorités nationales. Ce montant servira à la réalisation d'un puit à grand diamètre à Pella. Toutefois, des efforts restent à faire dans le domaine de l'accès à l'eau potable, car les attentes sont encore nombreuses.

Tableau 4: Parts budgétaires des secteurs sociaux de base en 2024

Allocations budgétaires des secteurs sociaux	Montant prévu en 2024	% / Dépenses Totales
SANTE		
Fonctionnement des services de santé	4.555.640	
Subventions aux formations sanitairtes	0	

Acquisition de matériels et outillages médical au profit des Centres de santé	0	
Electrification des centres de santé	0	
Réalisation/réhabilitation d'infrastructures sanitaires	0	
Total des dépenses de santé	4.555.640	5%
EDUCATION		
Fonctionnement des écoles	38.782.621	
Subventions scolaires	3.200.000	
Acquisitions de matériels et mobiliers scolaires	0	
Electrification des centres éducatifs	0	
Réalisation/réhabilitation d'écoles	0	
Total des dépenses d'éducation	41.982.621	46%
EAU POTABLE ET ASSAINISSEMENT		
Réalisation/réhabilitation de forages et d'AEPS	4.429.884	
Conduite d'actions d'hygiène et d'assainissement	0	
Réalisations d'infrastructures d'assainissement (Latrines et caniveaux)	0	
Total des dépenses d'AEPA	4.429.884	5%
Autres secteurs sociaux (réhabilitation de cimetière)	7.000.000	
Total dépenses autres services sociaux	7.000.000	8%
TOTAL DÉPENSES DE LA COMMUNE DANS LES SECTEURS SOCIAUX	57.968.145	63%

3.5. Analyse des allocations budgétaires des secteurs économiques

Il n'y a pas de réalisation prévue dans les secteurs économiques en 2024, d'après le budget. Toutefois, les populations ont des attentes fortes dans ce secteur, notamment la réhabilitation du barrage pour permettre à la jeunesse d'y entreprendre des activités génératrices de revenus.

Tableau 5: Parts budgétaires des secteurs économiques en 2024

Allocations budgétaires des secteurs économiques	Montant prévu en 2024	% / Dépenses Totales
Infrastructures marchandes		
Autres infrastructures économiques		
TOTAL DÉPENSES DE LA COMMUNE DANS LES SECTEURS ÉCONOMIQUES	-	0%

3.6. Analyse des allocations budgétaires des services municipaux

Les dotations budgétaires des services municipaux sont estimées à **33.567.271 Fcfa** soit **37%**. Ces dotations vont servir à assurer les dépenses de fonctionnement tel que l'acquisition des consommables et fournitures ; mais aussi la prise en charge des dépenses salariales, des indemnités du personnel, les frais pour les membres de la délégation spéciale, l'acquisition d'engins à deux roues pour la mairie. Le montant alloué aux services municipaux est élevé. La mairie devra travailler à diminuer cette part budgétaire et respecter les normes édictées par la réglementation portant sur les projets et programmes de développement. En effet, les entités publiques qui mettent en oeuvre des projets et programmes de développement doivent allouer au maximum **20%** du budget au fonctionnement.

Tableau 6: Parts budgétaires des services municipaux en 2024

Allocations budgétaires des services municipaux	Montant prévu en 2024	% / Dépenses Totales
Fournitures et consommables des services municipaux	17.124.331	
Charges salariale, indemnités du personnel et frais de prise en charge des membres de la délégation spéciale	16.442.940	

Acquisition de matériels et de mobilier pour la mairie	0	
Acquisition d'engins à deux roues pour la mairie	0	
Réalisation/réhabilitation d'infrastructures pour la mairie et d'autres STD	0	
Total des dépenses des services municipaux	33.567.271	37%

III. RECOMMANDATIONS

Les recommandations spécifiques dans le secteur de l'éducation sont :

- ✧ La réhabilitation des forages;
- ✧ La dynamisation des COGES pour une bonne gestion des forages;
- ✧ L'organisation de sensibilisation des acteurs sur la gestion des forages et des écoles;

Les recommandations spécifiques dans le domaine de la santé sont :

- ✧ L'augmentation du nombre de personnel soignant;
- ✧ L'appui conseils aux COGES pour mieux jouer leur rôle;

Les recommandations spécifiques dans le domaine de l'AEPA sont :

- ✧ La réhabilitation du chateau d'eau;

Autres domaines :

- ✧ La réhabilitation du barrage de Pella;
- ✧ L'attribution des parcelles;
- ✧ L'extension du lotissement;

IV. CONCLUSION

Le budget est un outil opérationnel au service du pouvoir public, et permet à ce titre de donner satisfaction aux besoins des populations. Il impacte directement ou indirectement ainsi le bien-être des populations qui en sont les bénéficiaires finals. Son élaboration, sa mise en œuvre et son suivi-évaluation doit être une affaire de toutes les filles et fils de la commune.

De ce fait, le **Comité de Dialogue et de Veille Citoyenne (CDVC)** de Pella en analysant les crédits budgétaires alloués aux secteurs sociaux de base a voulu mettre le doigt sur le niveau de prise en compte des besoins des populations. Il ressort que des efforts doivent être fournis pour mobiliser plus de ressources financières, réduire les dépenses de fonctionnement, pour pouvoir satisfaire les besoins qui sont sans cesse croissants dans tous les secteurs.

Le CDVC reste convaincu que c'est dans la co-réflexion, et dans les efforts conjugués de toutes les composantes de la population que les budgets reflèteront les besoins réels, et que les ressources qui vont avec seront trouvées pour leur satisfaction. À travers ce mémorandum, le CDVC apporte sa modeste contribution en aidant les décideurs dans le recensement des besoins réels des populations et la sensibilisation pour une meilleure collecte des recettes.

ANNEXES:

Le comité de dialogue et de veille citoyenne (CDVC) de Pella est composé de quinze (15) membres issus de dix organisations de la société civile et une organisation syndicale (F-Synter) que sont :

- ❖ F-Synter
- ❖ Coopérative Delwende Manegzanga
- ❖ Coopérative Songr la Panga
- ❖ Coopérative Relwende Pelbilin
- ❖ Coopérative Tegwendé
- ❖ COGES Santé
- ❖ Association des Commerçants
- ❖ Coordination communale des Femmes
- ❖ Coopérative Relwende de Dabola
- ❖ Coordination communale des Jeunes
- ❖ Association des Vendeurs de Bétail